

ΟΔΗΓΙΕΣ ΣΥΝΔΕΣΗΣ ΣΤΗ WEBEX MEETINGS

Μπορείτε να παρακολουθείτε τα μαθήματα με δύο τρόπους, διαδικτυακά και τηλεφωνικά:

A. Μέσω διαδικτύου

Για παράδειγμα, έστω ότι ο κ. Ψαλίδας έχει διαδικτυακό μάθημα στις 9:05.

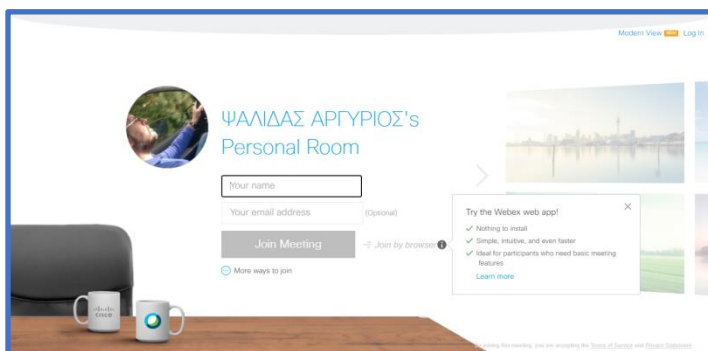
Για να παρακολουθήσετε το μάθημά του θα πρέπει:

Βήμα 1:

Στις 09:05, ή λίγο νωρίτερα, να επιλέξετε («κλικ») τον υπερσύνδεσμο του «Προσωπικού Δωματίου (Personal Room)» του κ. Ψαλίδα που σας έχει αποσταλεί από τον υπεύθυνο καθηγητή του τμήματός σας:

<https://minedu-secondary.webex.com/meet/apsalidas>

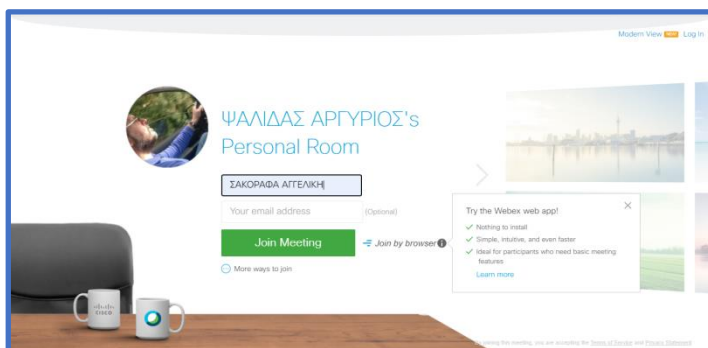
Στην οθόνη σας θα εμφανιστεί η εικόνα:



Βήμα 2:

Να επιλέξετε («κλικ») το πρώτο box και να πληκτρολογήσετε το επώνυμο και το όνομά σας με **κεφαλαία ελληνικά γράμματα**,

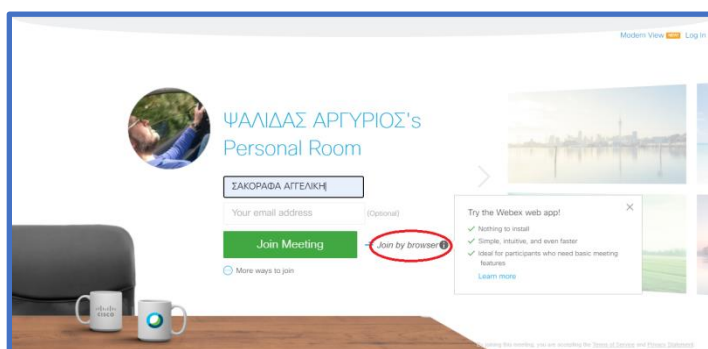
π.χ. ΣΑΚΟΡΑΦΑ ΑΓΓΕΛΙΚΗ.



Βήμα 3:

Να επιλέξετε («κλικ»):

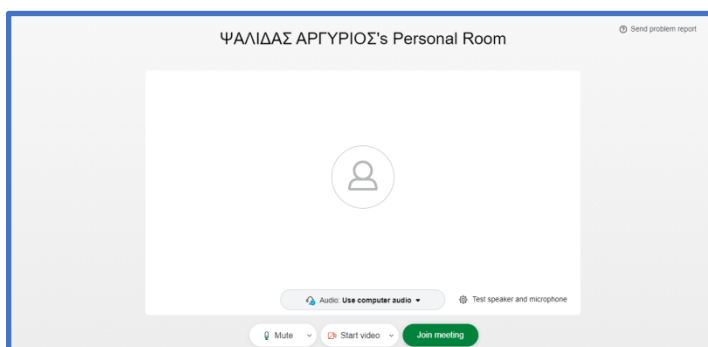
Join by browser



Βήμα 4:

Να επιλέξετε («κλικ») το button: **Join meeting** στην εικόνα που θα εμφανιστεί στην οθόνη σας:

Επισημαίνεται ότι η χρήση δεδομένων κινητής τηλεφωνίας για την παραπάνω σύνδεση είναι δωρεάν.



B. Μέσω τηλεφώνου

Για να παρακολουθήσετε το μάθημα μέσω τηλεφώνου θα πρέπει:

Βήμα 1:

Να ενημερώστε την/τον καθηγήτρια/καθηγητή σας ότι θα παρακολουθήσετε τηλεφωνικά το μάθημα, για να σας δώσει τον δεκαψήφιο κωδικό της αίθουσας (π.χ. 121 312 0673). Ο κωδικός της αίθουσας δεν αλλάζει, μπορείτε να τον κρατήσετε και για επόμενα μαθήματα.

Βήμα 2:

Να καλέσετε τον αριθμό 211 99 02 394 ή τον αριθμό 211 19 81 029.

Βήμα 3:

Να πληκτρολογήσετε τον δεκαψήφιο κωδικό της αίθουσας, όταν ακούσετε το πρώτο ηχητικό μήνυμα και μετά να πατήσετε δέηση (#).

Βήμα 4:

Να πατήσετε δέηση (#) μετά το τέλος του δεύτερου ηχητικού μηνύματος.

ΚΑΛΟ ΜΑΘΗΜΑ!